



Gallup for Enhedslisten

Camilla Kann Fjeldsøe

Dato 05.11.2017

Projekt: 63471

Gallup for Enhedslisten

Feltperiode: Den 30. oktober – 3. november 2017

Målgruppe: Repræsentativt udvalgte vælgere landet over på 18 eller derover

Metode: GallupForum (webinterviews)

Stikprøvestørrelse: 1.036 personer

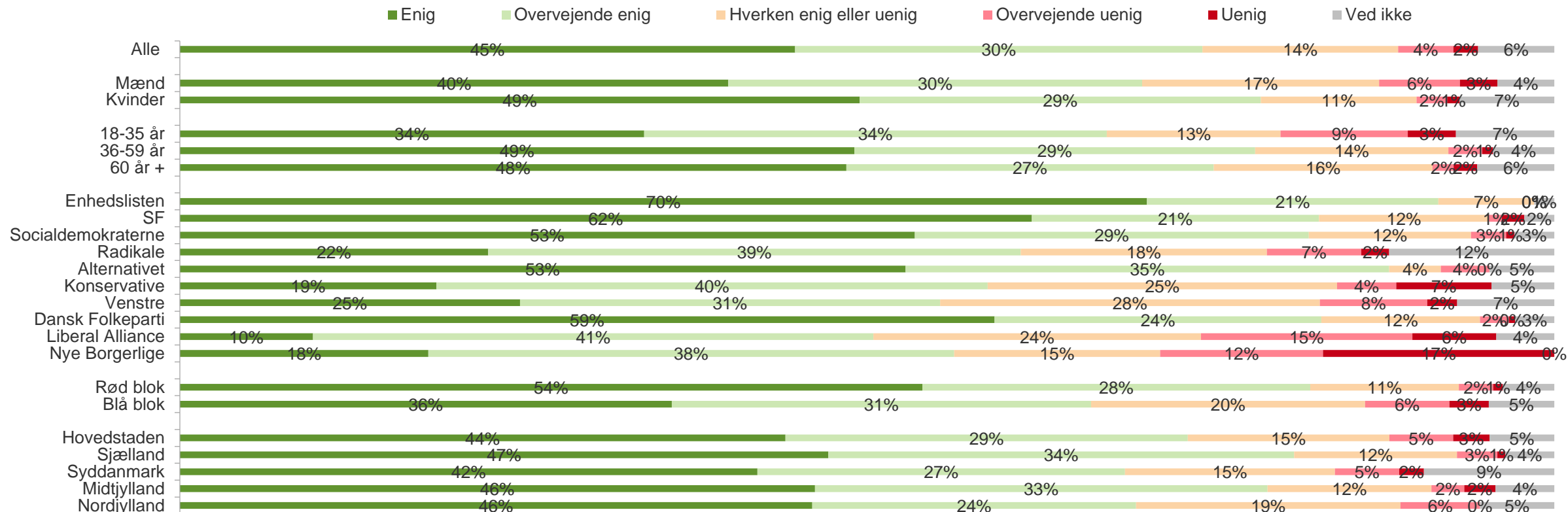
Stikprøven er vejet på køn, alder, region, uddannelse og partivalg ved FV15

Akkreditering: Enhver offentliggørelse af resultater, der stammer fra denne undersøgelse, skal være anført følgende kildeangivelse:

© KANTAR Gallup for Enhedslisten

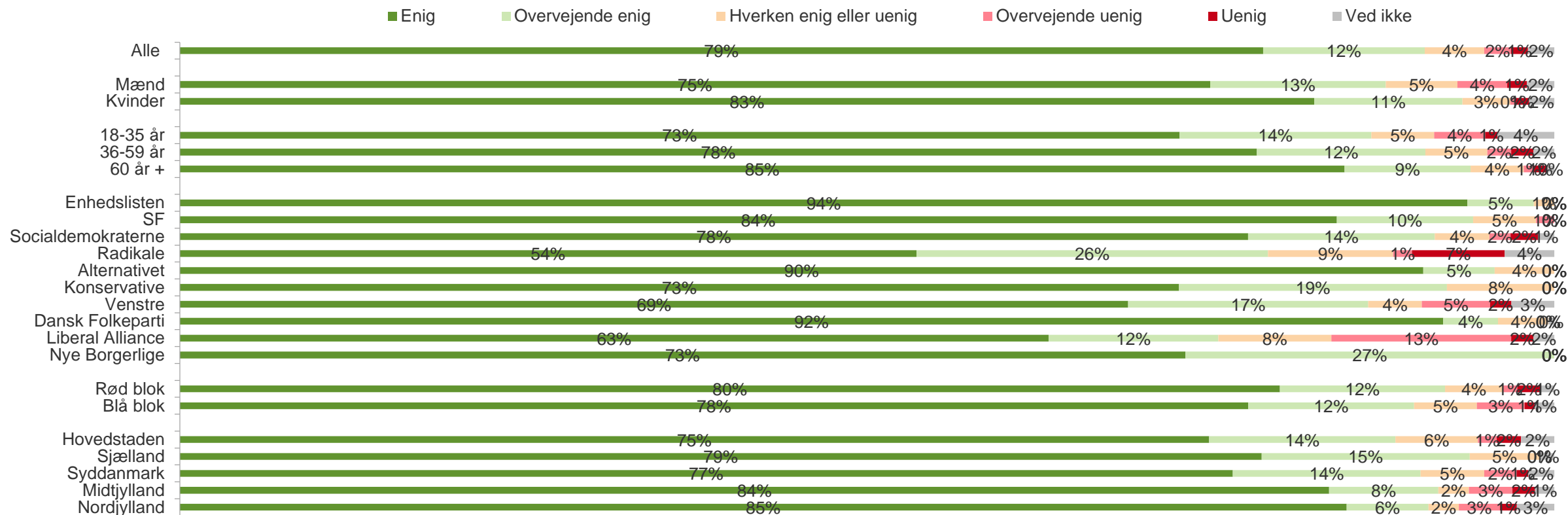
Gallup for Enhedslisten

Q1.1. Hvor enig eller uenig er du i nedenstående udsagn? : Offentligt ansatte lavtlønsgrupper som sosu-assistenters, rengøringspersonale og pædagogmedhjælpere får for lidt i løn (fortjener en højere løn)



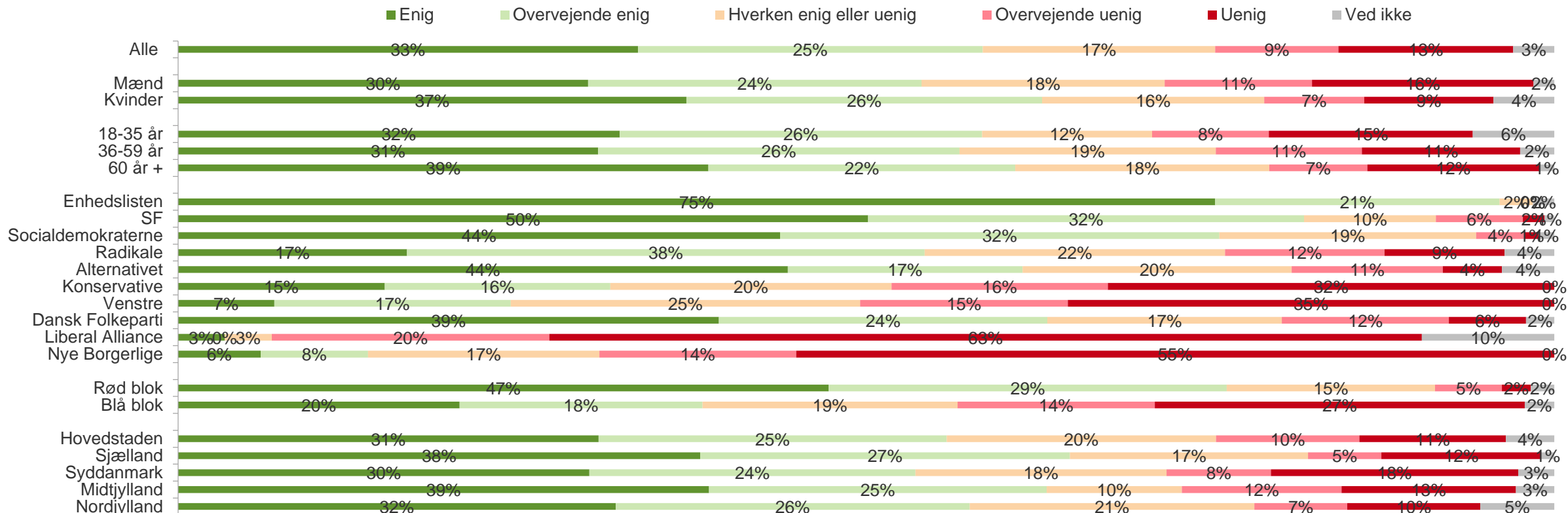
Gallup for Enhedslisten

Q1.2. Hvor enig eller uenig er du i nedenstående udsagn? : Det er spild af borgernes penge og skader tilliden til det offentlige, når kommunerne og regioner udbetaler millionstore fratrædelsesgodtgørelse (gyldne håndtryk) til kommunaldirektører og topchef



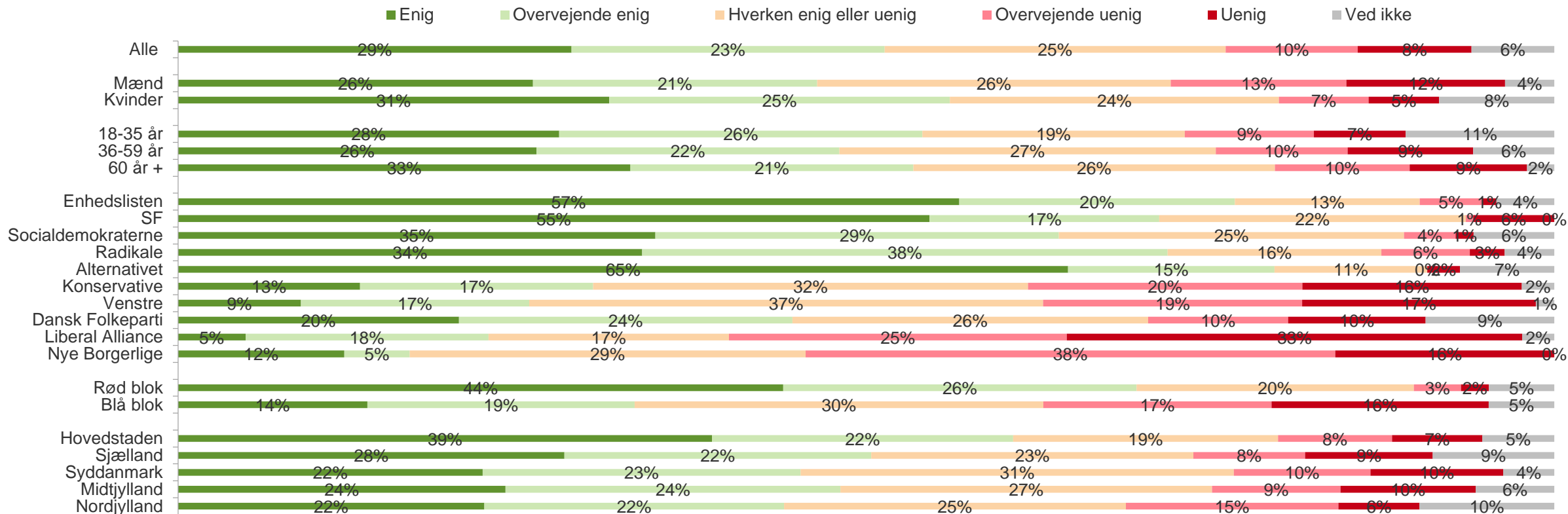
Gallup for Enhedslisten

Q2.1. Hver enig eller uenig er du i hvert af nedenstående udsagn? : Vi bør hæve skatten for de rigeste danskere for at sikre økonomi til at ansætte langt flere hænder på landets plejehjem, skoler, børnehaver og sygehuse



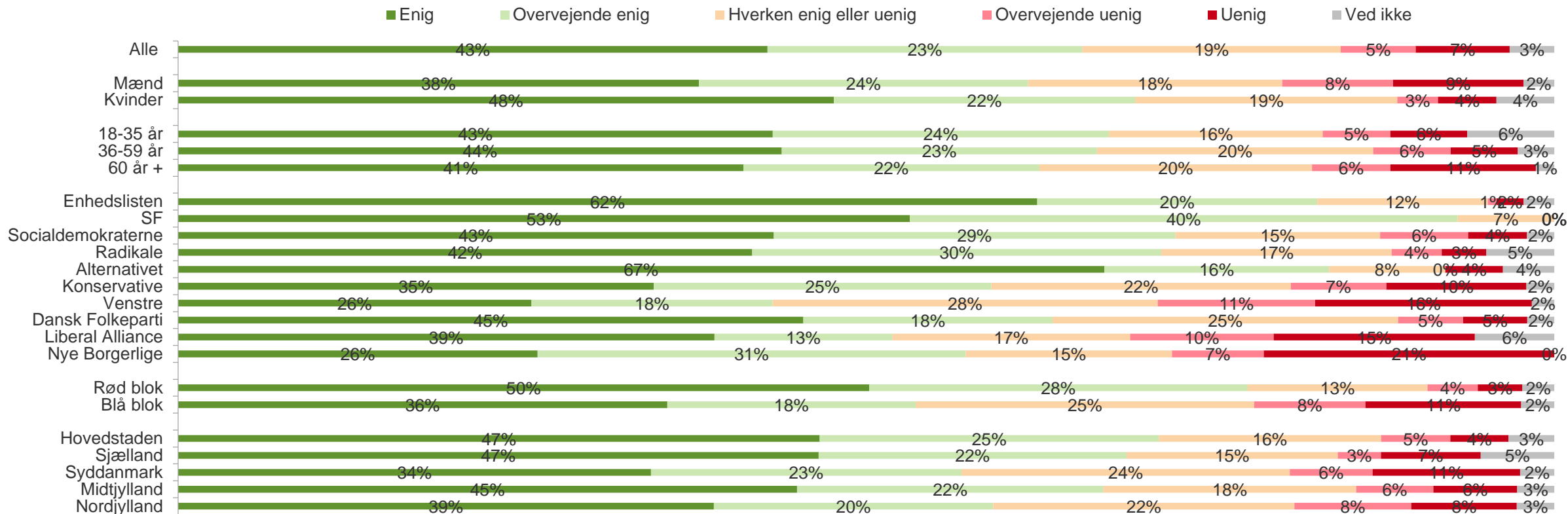
Gallup for Enhedslisten

Q2.2. Hver enig eller uenig er du i hvert af nedenstående udsagn? : Investeringer i den offentlige transport (tog og bus) bør gå forud for offentlige investeringer til fordel for privatbilismen



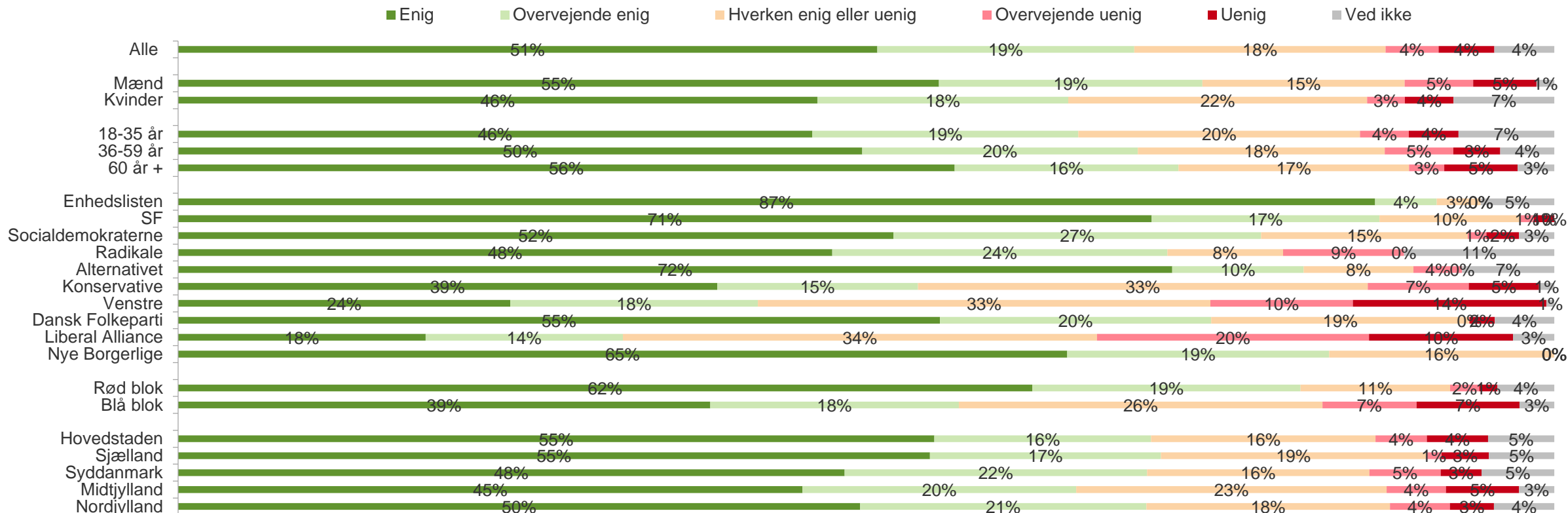
Gallup for Enhedslisten

Q2.3. Hver enig eller uenig er du i hvert af nedenstående udsagn? : Økologiske fødevarer burde gøres billigere f.eks. ved at fjerne moms på økologiske varer



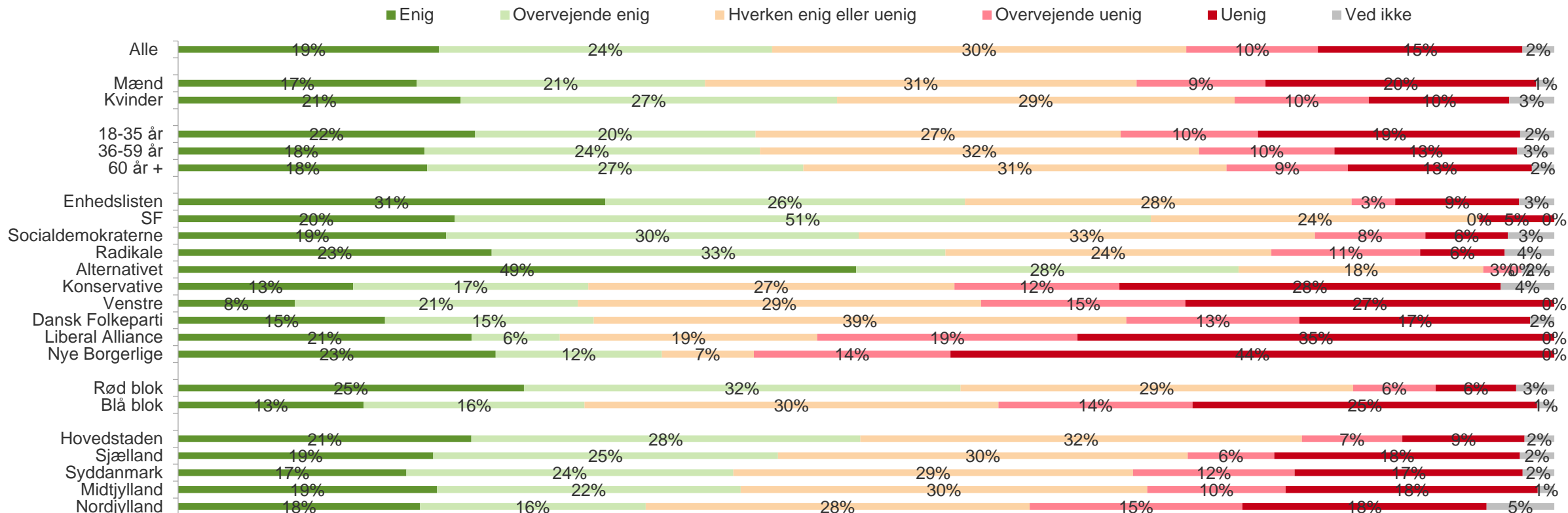
Gallup for Enhedslisten

Q2.4. Hver enig eller uenig er du i hvert af nedenstående udsagn? : Partierne og politikerne burde offentliggøre de sponsorer som har støttet deres valgkampe inden vælgerne skal i stemmeboksen



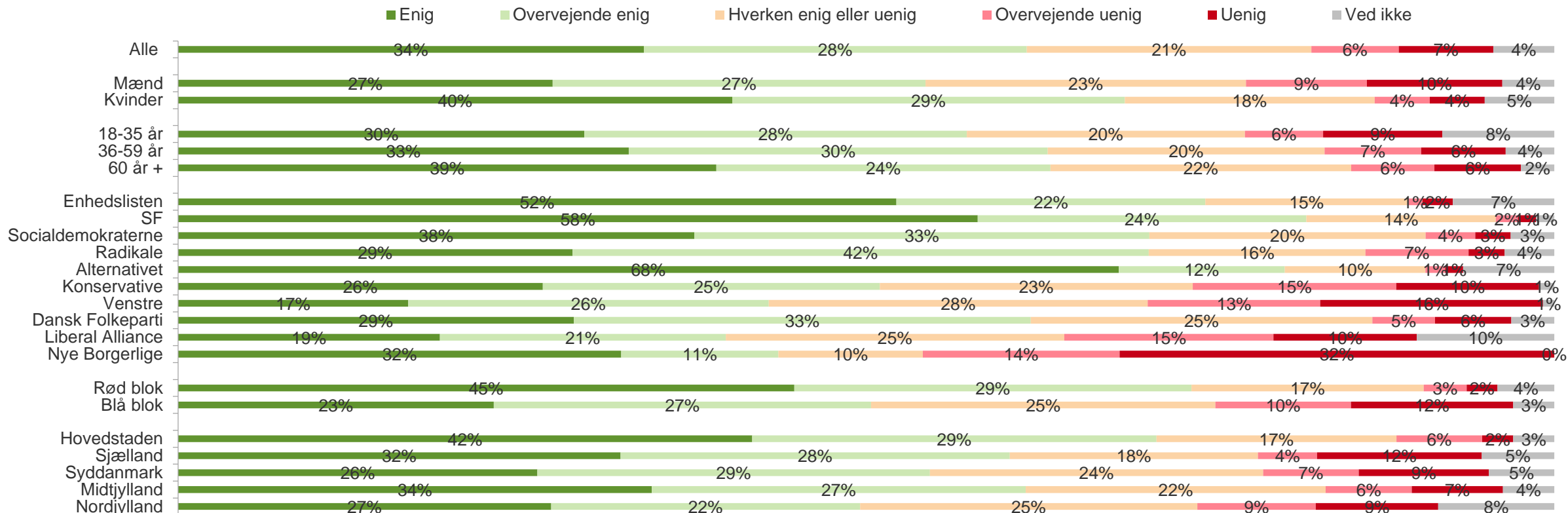
Gallup for Enhedslisten

Q2.5. Hver enig eller uenig er du i hvert af nedenstående udsagn? : Der bør så vidt muligt kun serveres økologisk mad i offentlige madordninger f.eks. i børnehaver og i ældreplejen



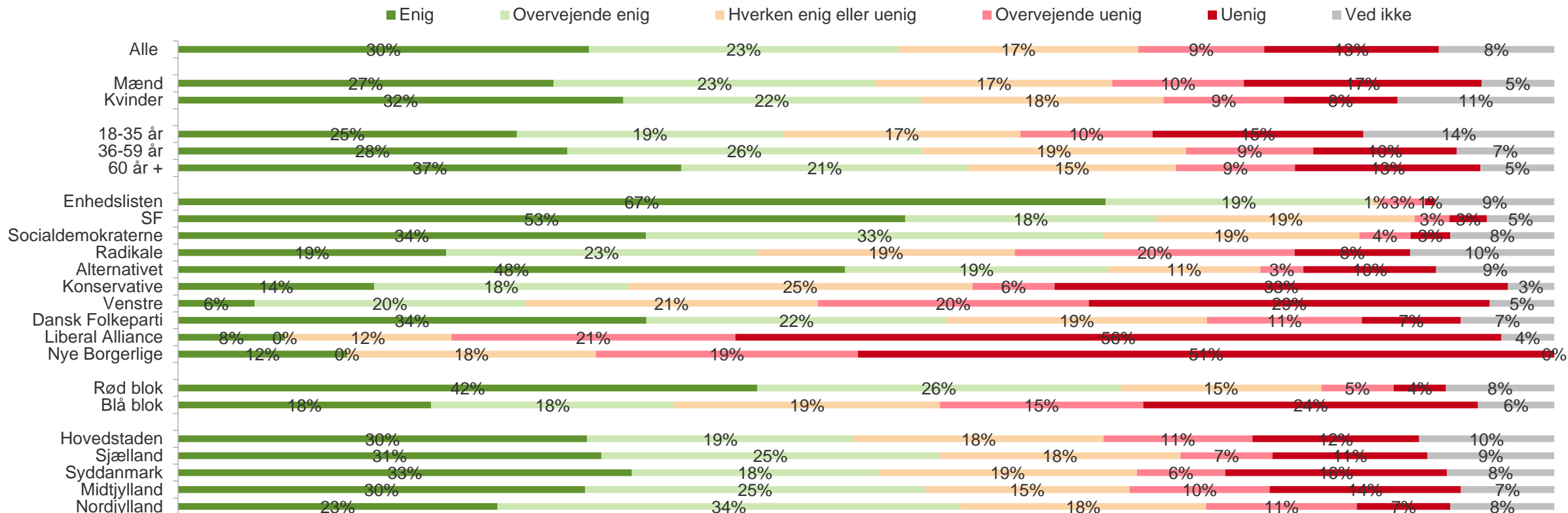
Gallup for Enhedslisten

Q2.6. Hver enig eller uenig er du i hvert af nedenstående udsagn? : Der bør i løbet af de næste fem år gradvist indføres et forbud mod brug af pesticider (også kaldet sprøjtemidler) i landbruget



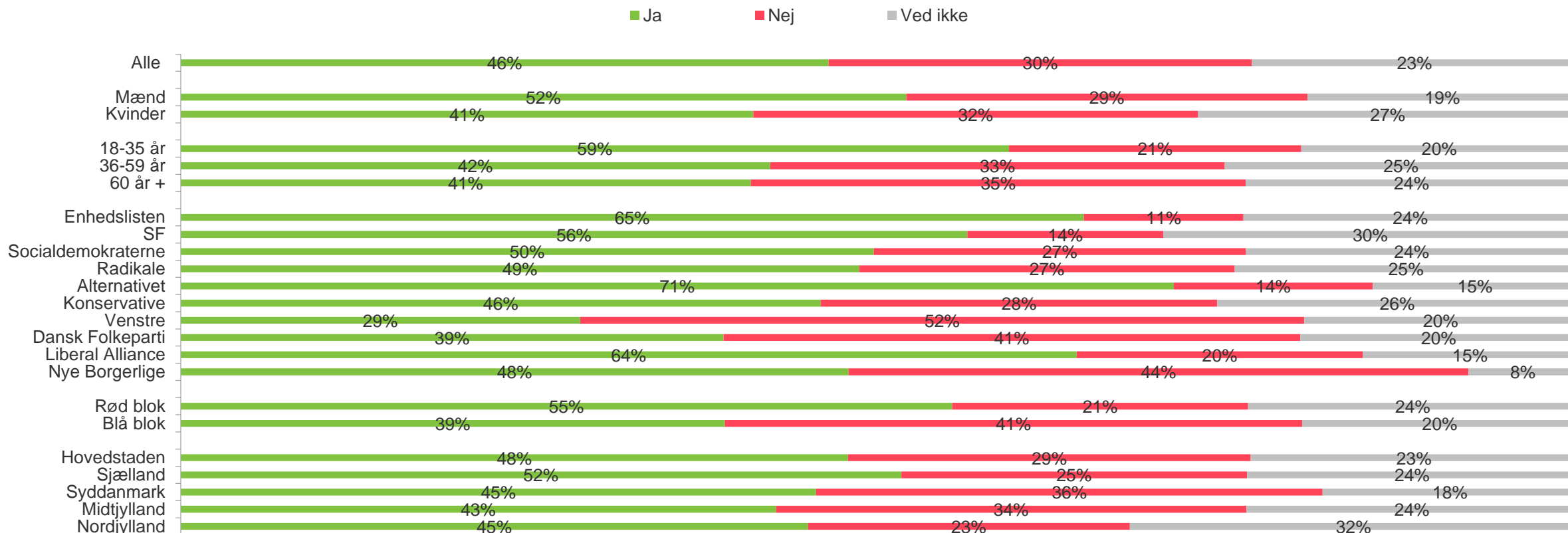
Gallup for Enhedslisten

Q2.7. Hver enig eller uenig er du i hvert af nedenstående udsagn? : Det er en god idé at hæve skatten for de rigeste danskere ved at fjerne topskattefradraget og genindføre formueskatten, hvis det kan sikre, at der ansættes 27.000 ekstra i den borgernære velfærd



Gallup for Enhedslisten

Q3. I Sverige har man 'allemandsret', der giver enhver lov til at færdes næsten overalt i den svenske natur, og slå telt op og overnatte - så længe man bruger sin sunde fornuft og ikke befinder sig for tæt på beboede steder. Synes du der bør indføres 'allemandsret' i Danmark?



Statistisk usikkerhed

De procenttal, der gengives i resultatafsnittet, er behæftet med en vis usikkerhed hidrørende fra, at man i stedet for at spørge alle i populationen kun har spurgt et mindre udvalg af dem.

Usikkerheden kan angives som 95% sikkerhedsgrænse. Det betyder, at det sande procenttal med 95 % sikkerhed ligger indenfor et givent interval.

Dette interval er baseret på basestørrelse.

Følgende slides viser en oversigt over størrelsen på de statistiske usikkerheder, samt basestørrelser.

Statistisk usikkerhed

Stikprøve- størrelse	5% eller 95%	10% eller 90%	15% eller 85%	20% eller 80%	25% eller 75%	30% eller 70%	35% eller 65%	40% eller 60%	45% eller 55%	50%
50	6,0	8,3	9,9	11,1	12,0	12,7	13,2	13,6	13,8	13,9
75	4,9	6,8	8,1	9,1	9,8	10,4	10,8	11,1	11,3	11,3
100	4,3	5,9	7,0	7,8	8,5	8,9	9,3	9,6	9,8	9,8
150	3,5	4,8	5,7	6,4	6,9	7,3	7,6	7,8	8,0	8,0
200	3,0	4,2	4,9	5,5	6,0	6,4	6,6	6,8	6,9	6,9
250	2,7	3,7	4,4	5,0	5,4	5,7	5,9	6,1	6,2	6,2
300	2,5	3,4	4,0	4,5	4,9	5,2	5,4	5,5	5,6	5,7
400	2,1	2,9	3,5	3,9	4,2	4,5	4,7	4,8	4,9	4,9
500	1,9	2,6	3,1	3,5	3,8	4,0	4,2	4,3	4,4	4,4
600	1,7	2,4	2,9	3,2	3,5	3,7	3,8	3,9	4,0	4,0
700	1,6	2,2	2,7	3,0	3,2	3,4	3,5	3,6	3,7	3,7
800	1,5	2,1	2,5	2,8	3,0	3,2	3,3	3,4	3,5	3,5
900	1,4	2,0	2,3	2,6	2,8	3,0	3,1	3,2	3,3	3,3
1.000	1,4	1,9	2,2	2,5	2,8	3,0	3,0	3,0	3,1	3,1
1.200	1,2	1,7	2,0	2,3	2,5	2,6	2,7	2,8	2,8	2,8
2.000	1,0	1,3	1,6	1,8	1,9	2,0	2,1	2,1	2,2	2,2
2.500	0,9	1,2	1,4	1,6	1,7	1,8	1,9	1,9	2,0	2,0
7.000	0,7	0,8	0,9	1,0	1,1	1,1	1,2	1,2	1,2	1,2

Basestørrelser

